

СОГЛАСОВАНО

Первый заместитель директора
департамента образования
Ярославской области



Астафьева С.В.

УТВЕРЖДЕНО

Проректор
по научно-методической работе

ГАО ДПО ЯО «Институт
развития образования»



Смирнова А.Н.

Анализ результатов мониторинга дополнительного образования детей в Ярославской области в 2021 г.

Мониторинг дополнительного образования детей (далее – ДОД) в Ярославской области включает систему отчетов, как периодических, так и выполняемых по запросу департамента образования Ярославской области.

С 2019 года данные сбор данных по системе ДОД осуществляется через Портал персонализированного дополнительного образования Ярославской области (далее – Портал) <https://yag.pfdo.ru>.

С 2021 года на Портале отражаются данные по реализации программ спортивной подготовки.

Мониторинг ДОД проводится по следующим критериям:

1. доступность ДОД:

показатели: количество поставщиков ДОД, положительная / отрицательная динамика охвата ДОД, охват ДОД, охват ДОД по направленностям

2. разнообразие ДОД:

показатели: количество дополнительных общеобразовательных программ (далее ДОП) по направленностям

3. ДОД для детей с ограниченными возможностями здоровья:
показатели: количество ДОП для данной категории, в том числе с использованием дистанционных образовательных технологий

4. реализация персонализированного финансирования (далее – ПФДО):

показатели: объем обеспечения ПФДО, номинал сертификата, количество сертификатов в статусе ПФ

Доступность ДОД

Система учреждений ДОД в Ярославской области представлена 75 учреждениями сферы образования и 35 учреждениями сферы культуры.

ДОД реализуется также на базе учреждений дошкольного, общего, среднего профессионального, высшего образования, учреждений для детей-сирот и детей, оставшихся без попечения родителей, а также частных организаций. Программы спортивной подготовки реализуют 38 организаций.

Общее количество поставщиков услуг ДОД, реализующих ДОП на территории Ярославской области и зарегистрированных на Портале на 27.12.2021 г., составляет 809, из них: муниципальных – 652, государственных – 82, федеральных – 8, частных – 67 (таблица 1).

Таблица 1

Организации-поставщики Портала (2021)

Муниципальное образование	Количество организаций на территории муниципалитета				
	муниципальных	государственных	федеральных	частных	всего
Большесельский район	6	1	0	1	8
Борисоглебский район	9	2	0	0	11
Брейтовский район	3	0	0	0	3
г. Рыбинск	107	9	1	7	124
г. Ярославль	271	38	6	49	364
г.о.г. Переславль-Залесский	37	4	0	2	43
Гаврилов-Ямский район	18	6	0	0	24
Даниловский район	20	1	0	0	21
Любимский район	7	1	0	0	8
Мышкинский район	12	1	0	1	14
Некоузский район	7	0	0	0	7
Некрасовский район	9	0	0	0	9
Первомайский район	8	1	0	0	9
Пошехонский район	13	2	0	0	15
Ростовский район	18	5	1	0	24
Рыбинский район	23	2	0	0	25
Тутаевский район	25	2	0	2	29
Угличский район	32	4	0	2	38
Ярославский район	27	3	0	3	33
	652	82	8	67	809

Динамика количества поставщиков услуг ДОД положительная (диаграмма 1).

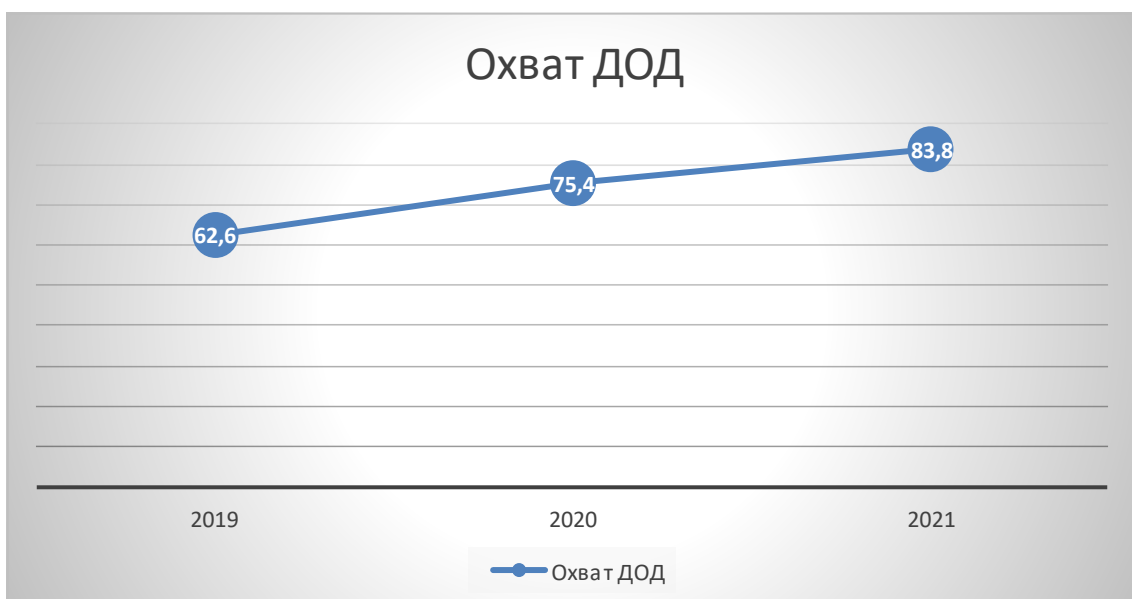


Значительное увеличение в 2021 г. связано с регистрацией на Портале организаций, реализующих программы спортивной подготовки, и дошкольных образовательных организаций.

В Ярославской области по данным 2021г. проживает 178 589 детей в возрасте от 5 до 17 лет включительно.

Охват дополнительным образованием данной категории детей в регионе за последние три года увеличился: с 62,6% в 2019 г. до 75,4% в 2020 г., на 27.12.2021 г. охват составил 149 616 детей (83,8%) (диаграмма 2).

Диаграмма 2



Охват ДОД по муниципальным образованиям представлен в таблице 2.

Таблица 2

Охват ДОД в 2021 г.

Муниципальное образование	Охват 2020 г.	Охват 2021 г.	Динамика
	%	%	
Большесельский район	69,00	70,10	
Борисоглебский район	52,01	70,34	
Брейтовский район	71,95	75,65	
г. Рыбинск	81,75	86,92	
г. Ярославль	77,17	88,49	
г.о. г. Переславль-Залесский	64,79	75,09	
Гаврилов-Ямский район	89,45	91,11	
Даниловский район	61,87	72,84	
Любимский район	67,20	73,65	
Мышкинский район	77,44	73,27	
Некоузский район	53,11	59,95	
Некрасовский район	74,03	68,77	
Первомайский район	81,52	80,29	
Пошехонский район	79,60	78,45	
Ростовский район	72,25	85,34	
Рыбинский район	80,22	81,34	
Тутаевский район	75,83	79,01	
Угличский район	80,96	87,40	
Ярославский район	57,95	63,18	

В 9 из 19 муниципальных образований охват дополнительным образованием в 2021 г. был менее 76%, то есть менее установленного на 2021 г. значения в региональном проекте «Успех каждого ребенка».

В 2020 г. таких муниципальных образований было 10.

В 8 муниципальных образованиях наблюдается недостижение планового охвата второй год.

В 15 муниципалитетах наблюдается положительная динамика охвата (зеленая заливка).

В Первомайском и Пошехонском районах динамика отрицательная, но планка в 76% охвата пройдена.

Отрицательная динамика и недостижение охвата зафиксировано в Мышкинском и Некрасовском районах.

Наибольший процент охвата наблюдается в группе детей от 10 до 14 лет, наименьший – в группе детей 15-17 лет: ни один муниципалитет не пересек планку в 76% (таблица 3).

Именно на доступность и актуальность ДОП для обучающихся старшего школьного возраста следует обратить внимание образовательным организациям.

Районы, достигшие планового охвата как минимум в двух возрастных группах, демонстрируют охват выше 76%.

Таблица 3

Охват ДОД по возрастным группам в 2021 г.

Муниципальное образование	Охват 5-6 лет %	Охват 7-9 лет %	Охват 10-14 лет %	Охват 15-17 лет %	Охват ДОД %
Большесельский район	47,85	62,18	89,16	65,24	70,10
Борисоглебский район	47,57	75,16	76,73	70,88	70,34
Брейтовский район	74,40	82,18	80,08	62,28	75,65
г. Рыбинск	66,49	94,85	100,01	71,16	86,93
г. Ярославль	80,07	100,41	97,94	64,83	88,52
г.о. г. Переславль-Залесский	79,84	81,33	75,19	64,40	75,09
Гаврилов-Ямский район	89,55	102,03	98,71	67,11	91,11
Даниловский район	75,17	74,65	74,56	64,88	72,84
Любимский район	63,55	74,22	79,16	72,85	73,65
Мышкинский район	69,33	70,55	84,48	59,43	73,27
Некоузский район	57,41	63,24	70,40	39,45	59,95
Некрасовский район	63,55	62,76	85,36	51,26	68,77
Первомайский район	66,39	79,12	92,75	71,47	80,29
Пошехонский район	64,29	75,15	90,92	72,84	78,45
Ростовский район	87,37	87,39	91,77	68,39	85,34
Рыбинский район	92,25	79,62	84,01	70,87	81,34
Тутаевский район	83,92	86,97	88,90	46,69	79,01
Угличский район	78,80	90,20	99,65	68,55	87,40
Ярославский район	70,22	66,22	68,32	42,53	63,18
ИТОГО	76,93	91,53	92,80	63,90	83,79

Разнообразие ДОД

В Ярославской области реализуются ДОП по всем направленностям ДОД:

- технической,
- естественнонаучной,
- туристско-краеведческой,
- физкультурно-спортивной,
- художественной,
- социально-гуманитарной.

Всего на Портале представлено 10 380 программ, из них наибольшее количество в социально-гуманитарной направленности – 3191 (30,74%), наименьшее в туристско-краеведческой – 419 (4,04%).

Распределение ДОП по направленностям в муниципальных образованиях представлено в таблице 4.

Количество ДОП по направленностям

Муниципальное образование	Направленность						ИТОГО
	естественнонаучная	социально-гуманитарная	техническая	туристско-краеведческая	физкультурно-спортивная	художественная	
Большесельский район	4	21	11	2	7	31	76
Борисоглебский район	6	23	16	6	15	47	113
Брейтовский район	4	5	3	5	15	14	46
г. Рыбинск	98	292	149	80	107	326	1052
г. Ярославль	326	2022	474	118	695	1673	5308
г.о.г. Переславль-Залесский	55	120	87	21	154	150	587
Гаврилов-Ямский район	21	41	28	12	55	89	246
Даниловский район	30	61	32	4	43	101	271
Любимский район	15	20	20	1	21	36	113
Мышкинский район	15	11	14	2	17	29	88
Некоузский район	3	10	3	2	20	15	53
Некрасовский район	12	17	6	2	30	38	105
Первомайский район	27	21	27	11	20	35	141
Пошехонский район	24	44	29	4	30	35	166
Ростовский район	10	51	22	53	79	115	330
Рыбинский район	54	122	51	27	68	91	413
Тутаевский район	47	120	86	29	82	76	440
Угличский район	53	88	50	21	65	90	367
Ярославский район	58	102	68	19	98	120	465
ИТОГО	862	3191	1176	419	1621	3111	10380

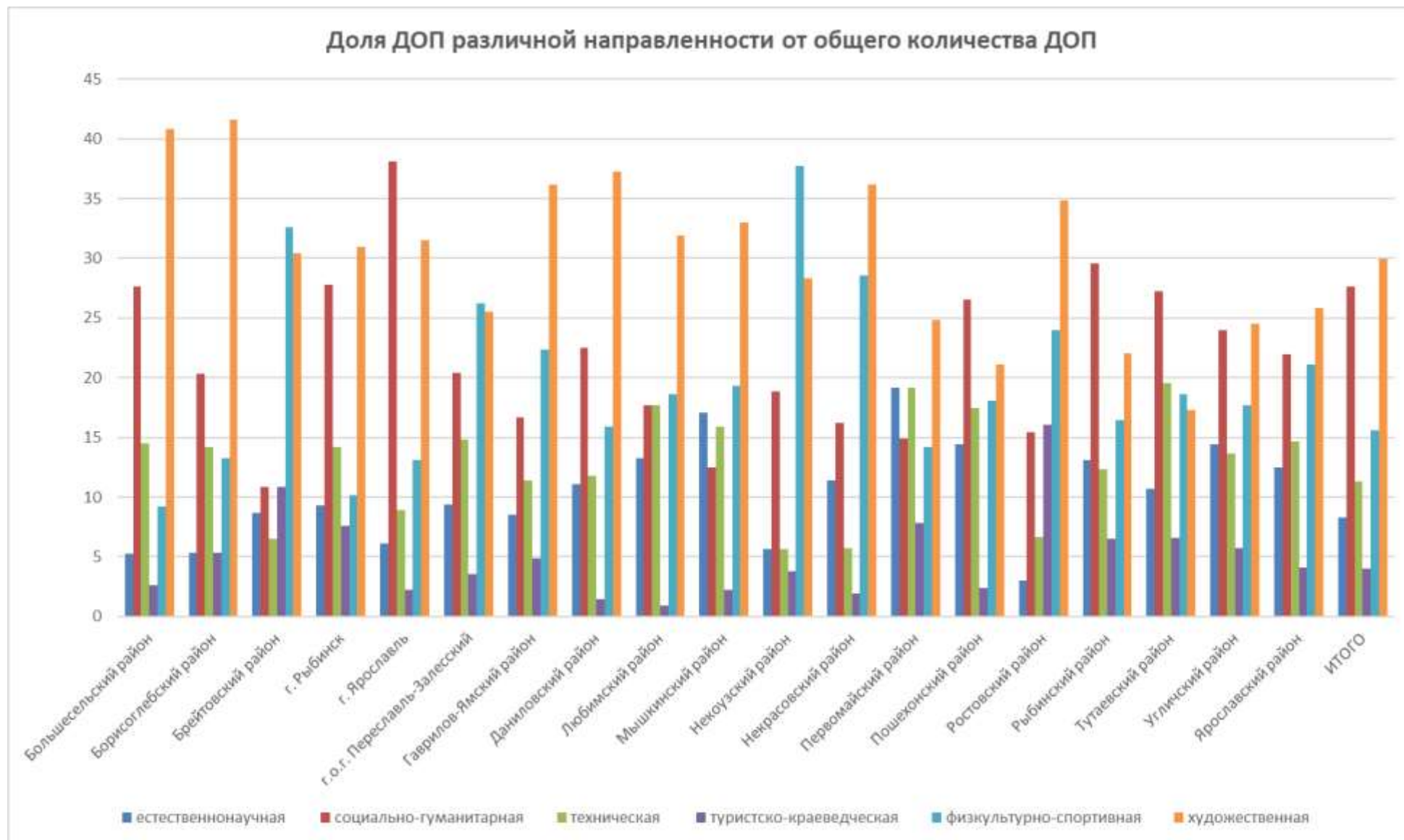
Процентное соотношение количества ДОП различных направленностей от общего количества ДОП в муниципалитете представлено на диаграмме 3.

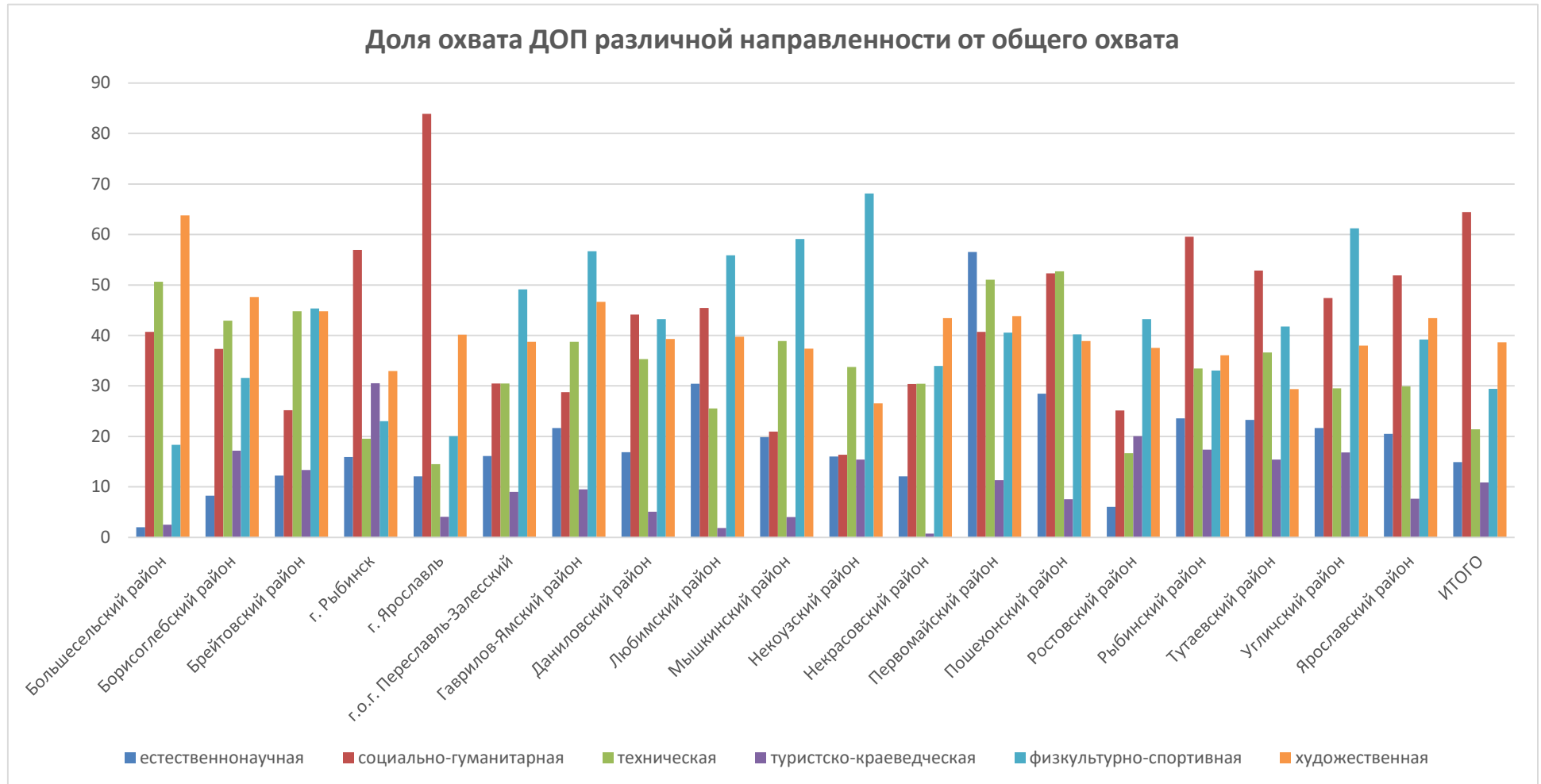
Распределение охвата по направленностям ДОП (диаграмма 4, таблица 5) демонстрирует несовпадение с количеством ДОП по направленностям.

Так, в Гаврилов-Ямском и Угличском районе наблюдается максимальный охват по физкультурно-спортивной направленности, но лидирующие значения по количеству ДОП у художественной направленности.

В Большесельском, Борисоглебском, Брейтовском и Пошехонском и районах значительный процент в охват привносит техническая направленность.

Данная ситуация может объясняться как большим количеством групп, длительным сроком реализации востребованных ДОП, реализацией ДОП Мобильных Кванториумов, так и отсутствием спроса на ряд ДОП, незаполненностью групп.





Охват по направленностям ДОП в муниципальных образованиях

Муниципальное образование	Направленности						ИТОГО
	естественнонаучная	социально-гуманитарная	техническая	туристско-краеведческая	физкультурно-спортивная	художественная	
Большесельский район	15	307	382	19	138	481	754
Борисоглебский район	108	488	561	224	413	622	1307
Брейтовский район	68	140	249	74	252	249	556
г. Рыбинск	3406	12174	4179	6522	4918	7040	21379
г. Ярославль	8821	61296	10603	2976	14638	29337	73079
г.о.г. Переславль-Залесский	905	1710	1709	504	2754	2173	5609
Гаврилов-Ямский район	752	999	1345	330	1968	1619	3472
Даниловский район	457	1196	957	138	1172	1065	2710
Любимский район	348	520	292	21	639	455	1144
Мышкинский район	197	208	386	40	587	371	993
Некоузский район	178	182	375	171	757	295	1111
Некрасовский район	212	532	533	13	595	761	1753
Первомайский район	639	460	577	128	458	495	1130
Пошехонский район	412	757	763	109	582	563	1448
Ростовский район	496	2074	1374	1655	3565	3097	8249
Рыбинский район	684	1729	972	504	960	1048	2904
Тутаевский район	1614	3665	2540	1068	2896	2036	6935
Угличский район	1112	2437	1518	863	3145	1951	5138
Ярославский район	1349	3413	1969	504	2577	2858	6578
ИТОГО	21773	94287	31284	15863	43014	56516	146249

Общее количество программ на Портале по реестрам 10821, из них:

- в реестре сертифицированных программ –1351
- в реестрах бюджетных программ – 7952, в том числе:
 - предпрофессиональные–282
 - значимые –6999
 - иные образовательные –671
- в реестре платных программ –1518

ДОД для детей с ограниченными возможностями здоровья

В образовательном пространстве Ярославской области созданы условия для обучения, воспитания и социализации детей в том числе с ограниченными возможностями здоровья (далее – с ОВЗ).

На Портале в 18 муниципальных образованиях представлены 1014 ДОП для детей с ОВЗ, в том числе 52 с использованием дистанционных образовательных технологий и электронного обучения (таблица 6).

Таблица 6

ДОП для детей с ограниченными возможностями здоровья в муниципальных образованиях

Муниципальное образование	Количество программ	Количество программ с дистанционными образовательными технологиями
Большесельский район	5	0
Борисоглебский район	4	2
Брейтовский район	0	0
г. Рыбинск	92	15
г. Ярославль	359	25
г.о.г. Переславль-Залесский	116	3
Гаврилов-Ямский район	23	0
Даниловский район	10	3
Любимский район	17	0
Мышкинский район	3	1
Некоузский район	12	0
Некрасовский район	1	0
Первомайский район	10	0
Пошехонский район	14	2
Ростовский район	44	0
Рыбинский район	70	0
Тутаевский район	86	0
Угличский район	46	0
Ярославский район	102	1
ИТОГО	1014	52

Реализация персонифицированного финансирования ДОО

В 2021 году 23 191 (12,95%) детей использовали сертификат для записи на ДОО реестра сертифицированных, то есть были включены в систему ПФДО.

Это значение более, чем на 1% меньше прошлогоднего в 14,05%.

Наибольшее количество сертификатов в статусе персонифицированного финансирования (далее – ПФ) было в Переславле-Залесском – 37,28%, наименьшее в Угличском районе – 9,11% (таблица 7).

Таблица 7

Сертификаты ПФ в муниципальных образованиях

Муниципальное образование	Общее число детей на 01.01.2021	Сертификаты ПФ	Сертификаты ПФ, %
Большесельский район	1077	265	24,61
Борисоглебский район	1858	373	20,08
Брейтовский район	735	197	26,80
г. Рыбинск	25471	2340	9,19
г. Ярославль	85168	8126	9,54
г.о.г. Переславль-Залесский	7486	2791	37,28
Гаврилов-Ямский район	3814	644	16,89
Даниловский район	3722	922	24,77
Любимский район	1556	179	11,50
Мышкинский район	1358	242	17,82
Некоузский район	1855	266	14,34
Некрасовский район	2565	413	16,10
Первомайский район	1441	213	14,78
Пошехонский район	1847	223	12,07
Ростовский район	9670	1500	15,51
Рыбинский район	3586	1124	31,34
Тутаевский район	8877	1079	12,16
Угличский район	6006	547	9,11
Ярославский район	10497	1747	16,64
ИТОГО	178589	23191	12,99

Правоотношения участников системы ПФДО регулируют «Правила персонифицированного финансирования дополнительного образования детей в Ярославской области» (в редакции приказа департамента образования Ярославской области от 27.12.2019 № 47-нп).

Объем обеспечения сертификатов дополнительного образования в статусе сертификатов ПФ и норматив обеспечения сертификатов ПФ определяются муниципальными образованиями самостоятельно через утверждение программы ПФДО.

Всего на обеспечение ПФДО в 2021 г. в муниципальных образованиях региона было определено 112 620 567,3 рублей, что немногим больше значения предыдущего года.

Наибольший номинал сертификата ПФ был определен в Мышкинском районе – 16 423 рубля, наименьший в Рыбинском районе – 6 600 рублей (таблица 8).

Таблица 8

Финансирование ПФДО в муниципальных образованиях

Муниципальное образование	Номинал сертификата	Объем средств ПФДО
Большесельский район	10 640	1 200 000
Борисоглебский район	7 000	1 526 000
Брейтовский район	8 530	1 062 130
г. Рыбинск	6 370	5 579 602,43
г. Ярославль	9 303,69	39 060 000
г.о.г. Переславль-Залесский	11 509	15 260 550
Гаврилов-Ямский район	10 000	2 980 663,87
Даниловский район	6 683,30	2 935 219
Любимский район	9 501	1 792 839
Мышкинский район	16 423	970 000
Некоузский район	10 666	1 894 200
Некрасовский район	16 824	2 900 000
Первомайский район	7 930,27	1 324 355
Пошехонский район	12 768	1 260 000
Ростовский район	13 382	6 407 000
Рыбинский район	6 600	3 752 000
Тутаевский район	10 400	10 310 500
Угличский район	8 700	2 784 000
Ярославский район	9 849	9 621 508
ИТОГО		112 620 567,3

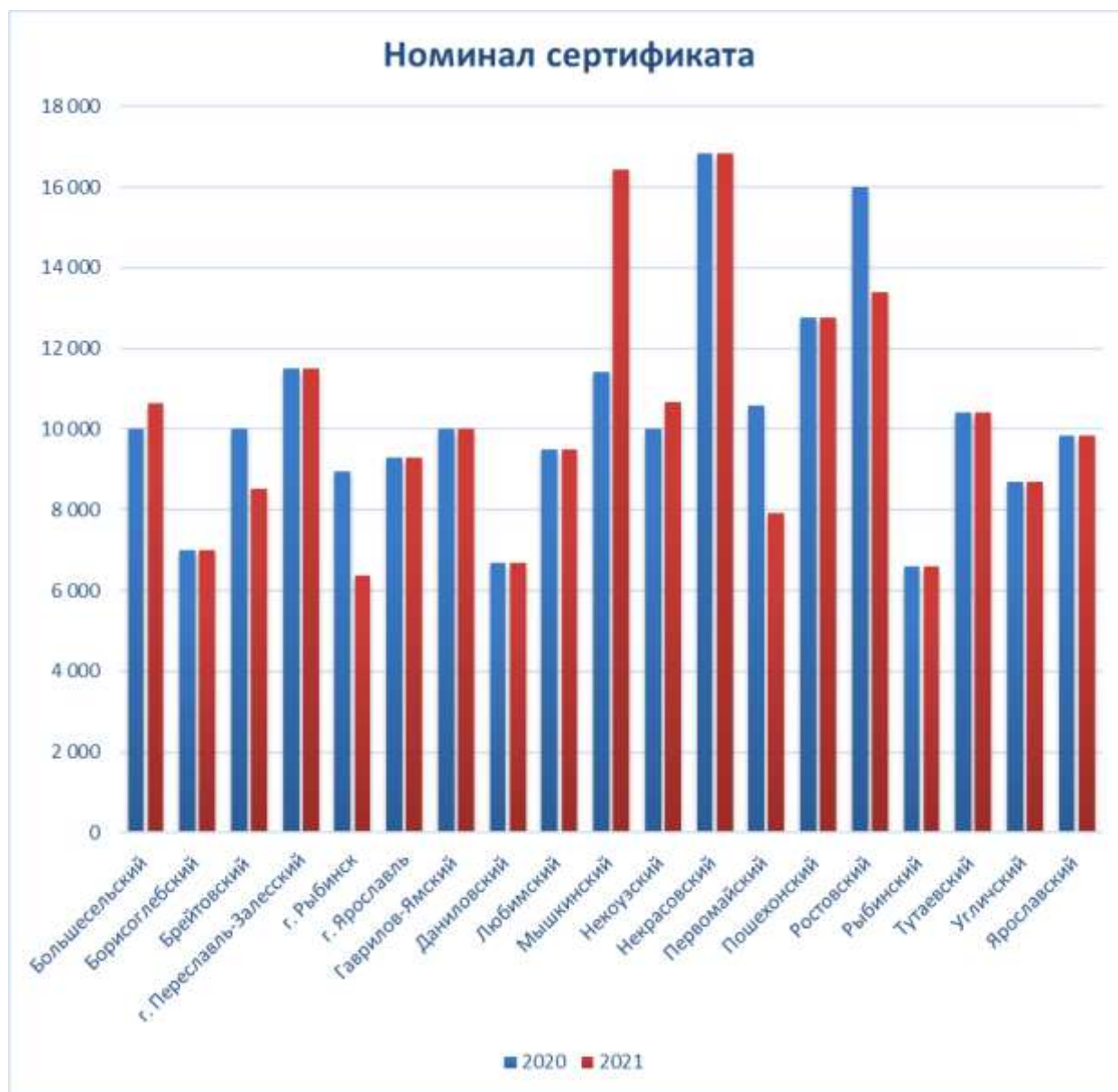
Динамика величины номинала сертификата ПФ и объема обеспечения ПФДО в муниципальных образованиях представлены на диаграммах 5 и 6.

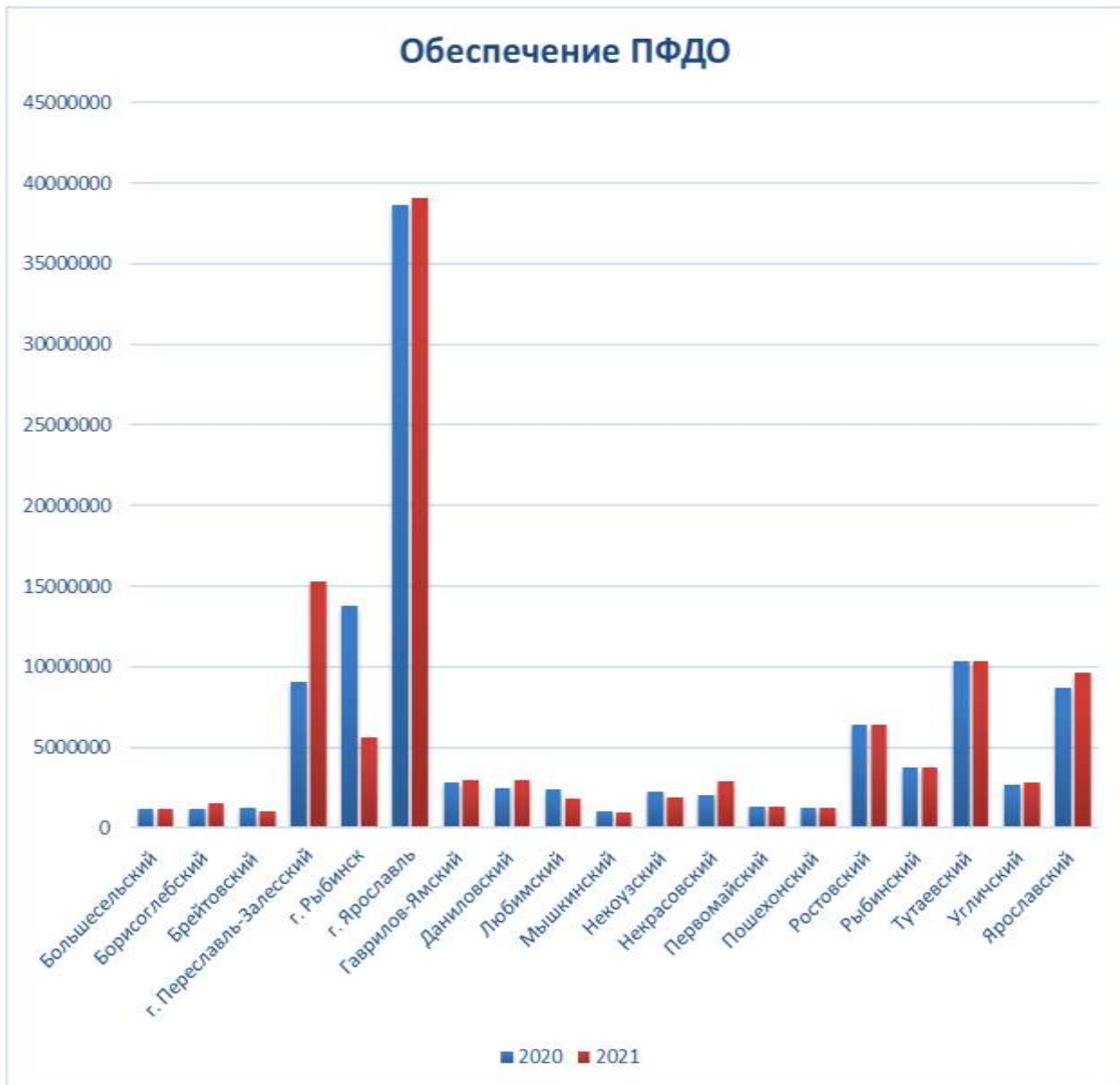
В Брейтовском, Первомайском, Ростовском районах и городе Рыбинск номинал сертификата уменьшился.

В Брейтовском, Любимском, Мышкинском, Некоузском, Тутаевском районах и г. Рыбинск уменьшился объем обеспечения средств ПФДО.

Уменьшение номинала сертификата и обеспечения ПФДО может привести к социальной напряженности.

Диаграмма 5





Выводы по результатам мониторинга:

- плановое значение охвата ДОД в Ярославской области достигнуто;
- динамика охвата ДОД в Ярославской области положительная;
- динамика количества ДОП положительная, представлены ДОП всех шести направленностей;
- в регионе представлены ДОП для детей с ограниченными возможностями здоровья;
- динамика доли сертификатов в статусе ПФ отрицательная.

По результатам проведенного мониторинга можно предложить следующие перспективы развития ДОД в регионе:

- анализ причин и разработка системы мер по повышению охвата ДОД в муниципальных образованиях, не достигших планового значения в 76%;
- анализ востребованности ДОП различных направленностей и их вклада в охват с последующей корректировкой количества ДОП;
- увеличение охвата ДОД в возрасте 15-17 лет;
- реализация ДОП для детей с ограниченными возможностями здоровья во всех муниципальных образованиях региона;
- увеличение или как минимум сохранение объема средств на обеспечение ПФДО детей.