

Капанадзе Алена
Андреевна
учитель начальных
классов МОУ СОШ
№ 12





**Шахматы — это по форме игра,
по содержанию — искусство,
а по трудности овладения игрой — наука.**
Тигран Петросян



Уголок с шахматами





Задания с шахматами на уроках в начальной школе





Какую фигуру надо добавить, чтобы получить верное равенство?



Пешка

The image shows a chess puzzle on a blue background. At the top, a white rounded rectangle contains the text 'Какую фигуру надо добавить, чтобы получить верное равенство?'. Below this, a white king piece is followed by an equals sign, a white rook piece, a plus sign, a white knight piece, another plus sign, and a large white question mark. Below the puzzle, a light blue rounded rectangle contains the word 'Пешка' (Pawn).

Расположите фигуры по количеству углов и узнайте, как называется специально придуманная позиция для решения шахматной задачи

			
Ю	Д	Э	Т

ЭТЮД

Расшифруй:

ПЛОВ - П + СУШКА - С = ?

Ловушка

Задания из электронного пособия «Игры с шахматной доской»

The image displays a collage of screenshots from the 'ЯКласс' (ЯClass) educational platform, specifically focusing on chess-related tasks. At the top center is the 'ЯКласс' logo, which consists of an open book icon inside a green circle with the text 'ЯКласс' below it.

The main screenshot shows a navigation menu with the following items:

- Предметы / Игры с шахматной доской
- Игры с шахматной доской, Шахматы
- I. Знакомимся с шахматными фигурами
- II. Проспекты, улицы, переулки шахматной доски
- III. Мои первые партии
- IV. В стране шахматных чудес

Below this menu, there are two overlapping task cards:

Task Card 1: В стране шахматных чудес
This card is titled 'В стране шахматных чудес' (In the land of chess miracles). It includes a breadcrumb trail: 'Предметы / Игры с шахматной доской / Шахматы'. Below the title, it says 'Новая проверочная работа' (New checkwork) and 'Результаты учащихся' (Students' results). The card is divided into sections: 'Методические материалы' (Methodological materials) with the item '1. Технологическая карта' (Technological map), and 'Задания' (Tasks) with a list of six tasks:

1. Задание на смекалку № 2 (Task on wit № 2), Сложность: среднее (Difficulty: average)
2. Задание на смекалку (Task on wit), Сложность: среднее
3. Количество фигур на шахматной доске № 3 (Number of pieces on the chessboard № 3), Сложность: среднее
4. Количество фигур на шахматной доске № 2 (Number of pieces on the chessboard № 2), Сложность: среднее
5. Количество фигур на шахматной доске № 1 (Number of pieces on the chessboard № 1), Сложность: среднее
6. Отгадай загадку № 1 (Guess the riddle № 1), Сложность: лёгкое

Task Card 2: 2. Мат в 1 ход
This card is titled '2. Мат в 1 ход' (Checkmate in 1 move). It includes a breadcrumb trail: 'Игры с шахматной доской / Шахматы / Мои первые партии'. The card has a 'Условие задания:' (Task condition:) section with the text: 'Ход белых. Поставь мат за 1 ход. В ответе укажи фигуру и адрес, на который фигура должна перейти (например, пешка f4).' (White's turn. Set up checkmate in 1 move. In the answer, indicate the piece and the address to which the piece should move (for example, pawn f4)). To the right of the text is a score '3 Б.' (3 points). Below the text is a chessboard diagram showing a white king on e1, a white queen on d1, a white rook on f1, a white bishop on c1, a white knight on b1, and a white pawn on a1. A black king is on e8, a black queen on d8, a black rook on f8, a black bishop on c8, a black knight on b8, and a black pawn on a8. A red box highlights the square f4, and a red arrow points from the white king to f4. Below the chessboard is a text input field.

At the bottom of the image, there is a decorative row of colorful chess pieces: a king, a queen, a rook, a knight, a bishop, and a pawn.

Активность использования электронного учебника

Активность использования электронного учебника

Результаты учащихся

Освоение предмета Освоение темы

Предмет: Игры с шахматной доской Класс / курс: 1 класс - все классы

Дата от: 06.11.2018 Дата до: 08.12.2019 [Отфильтровать](#)

Отображать рекомендуемые оценки ⓘ

Учащийся	Знакомимся с шахматными фигурами	В стране шахматных чудес	Пространство, улицы, переулки шахматной доски
Среднее:	91.3%	83.5%	95.5%

Учащийся	Знакомимся с шахматными фигурами	В стране шахматных чудес	Пространство, улицы, переулки шахматной доски
1В			
Ананьев Михаил Вячеславович	100%	87.5%	100%
Андреева Ева Александровна	100%	100%	100%
Бабурине Варвара Александровна	83.3%	25%	71.4%
Вацан Маргарите Романовна	100%	100%	100%
Бекренёва Валерия Евгеньевна	83.3%	81.3%	100%
Вихорев Никита Александрович	100%	100%	100%
Воронкова Анастасия Александровна	100%	93.8%	100%
Галахов Иван Александрович	66.7%	25%	100%
Гусева Анастасия Ивановна	100%	100%	100%
Дергунов Дмитрий Александрович	100%	62.5%	85.7%
Железняков Герман Александрович	100%	37.5%	100%
Жуков Давид Павлович	100%	75%	100%
Земляных Леонид Михайлович	100%	100%	100%
Корблева Алина Александровна	16.7%	100%	100%
Морозова Елизавета Александровна	83.3%	100%	71.4%
Павлов Марк Алексеевич	100%	100%	100%

Освоение предметов



Игры с шахматной доской, Шахматы

61,1%

всего освоено

+61,1% | за последние 30 дней

0% | освоено ранее

