


Платформа Учи.ру как инструмент
выявления и развития
способностей обучающихся



21.04.
2022г.

Размещение оборудования



Что такое Учи.ру?

Это интерактивная образовательная онлайн-платформа, где школьники со всей России могут изучать школьные предметы в интерактивной форме: на компьютерах или планшетах.



UCHI.RU
Интерактивная образовательная платформа

Преимущества платформы

- Улучшение результатов в школе;
- Увеличивается интерес к обучению;
- Повышается усвоение школьного материала;
- Уникальные решения для детей с особыми потребностями в обучении;
- Статистика ребёнка в реальном времени для родителей и учителей.



Как строится урок

Шаг 1

The screenshot shows a teacher's dashboard with a sidebar on the left and a main content area. The sidebar includes sections for 'Предметы' (Subjects) and 'Сервисы' (Services). The main content area features a top banner for a diagnostic test, a 'Учительская доска' (Teacher's Board) section with a progress bar, and a grid of activity cards. A red circle highlights the 'Мои задания' (My assignments) card in the grid.

Предметы

- Математика
- Русский язык
- Окружающий мир
- Программирование
- ВПР
- Литературный кружок

Сервисы

- Мои задания
- Задания из карточек
- Проверочные работы
- Онлайн-уроки Учабря
- Методическая копилка
- Марафоны
- Олимпиады
- Каталог материалов

Диагностика функциональной грамотности
21 февраля – 7 апреля
ПРОВЕСТИ

Учительская доска
4 «В...» класс
ВЫДАТЬ ЗАДАНИЕ
НАЧАТЬ УРОК

Сертификат участника
Ученики, решившие 10 карточек 0/11
ОТСЛЕЖИВАТЬ ПРОГРЕСС

Мои задания
по всем предметам

Мои классы
добавляйте и редактируйте классы

Марафон «Весеннее пробуждение»
идёт
Баллов 158/500

Олимпиады
идёт награждение Олимпиада «Финансовая грамотность и...

13 из 22 родителей следят за успехами
СМОТРЕТЬ

Проблемные темы по математике
7 тем
СФОРМИРОВАНО ДЗ

Мониторинг Математика • До 31 мая
ПЕРЕЙТИ К ТЕСТУ

Мониторинг Русский язык • До 31 мая
ПЕРЕЙТИ К ТЕСТУ

Помощь

Как строится урок

Шаг 2

UCHI.RU

[Мои задания](#)

[Мои классы](#)

[Помощь](#)

Новое задание

Выберите предмет ▾

Выберите программу ▾

Все задания ▾



Выберите предмет и программу класса

Мы предложим подходящие вам задания


Как строится урок

Шаг 3


UCHI.RU

Мои задания Мои классы Помощь


Новое задание

Математика 



4 класс 



Обучающие карточки 





5 заданий

Очистить

Что увидят ученики

Собрать задание 

 Поиск темы

 Подборки зада...

Уроки № 93-96. Карта и планы. Умножение и деление в столбик

Уроки № 97-100. Умножение на однозначное и двузначное число 5

Уроки № 101-104. Деление на однозначное число

Уроки № 105-108. Деление на двузначное число

Уроки № 97-100. Умножение на однозначное и двузначное число

Обучающие карточки

Уроки № 97-100. Умножение на однозначное и двузначное число, 5 карточек

- Умножение трёхзначного
- Умножение трёхзначного с нулём
- Умножение трёхзначного
- Умножение трёхзначного с нулём
- Умножение многозначного

Посмотреть

Посмотреть

Посмотреть

Посмотреть

Посмотреть

Как строится урок

Шаг 4

UCHI.RU

Мои задания

Мои классы

Помощь

Новое задание

← Задание по математике для 4 класса
Состоит из 5 заданий

Что увидят ученики

Отправить ученикам →

Срок выполнения

Выберите, с какого по какое число включительно ученики смогут выполнять задание

С 18 апреля ▾

По 25 апреля ▾

Время на выполнение

Укажите, сколько времени будет у учеников на выполнение всего задания с момента запуска

Не ограничено ▾

Как строится урок

Шаг 5

Uchi.RU

[Мои задания](#) [Мои классы](#) [Помощь](#)

[Мои задания](#) > [4 класс](#) > [Математика](#)

Что увидят ученики



Задание на 19 апреля для 4 «Веселые ребята»

Состоит из 1 задания по математике для 4 класса

🔊 18 — 19 апр. ⌚ Время не ограничено

Статистика

Все ученики [4 «Веселые ребята»](#)

22 ученика получили задание

17 учеников начали выполнять задание

15 учеников выполнили задание

0 0 0 0
Пятёрок Четвёрок Троек Двоек

УЧЕНИК	СТАТУС	РЕКОМЕНДУЕМАЯ ОЦЕНКА	БАЛЛЫ	ЗАДАНИЯ
Анастасия Абрахимова	Не начато			1
Данила Татаренко	Сделано	—	—	1

Этапы урока

- **Мотивация;**
- **Проблемная ситуация;**
- **Актуализация;**
- **Открытие новых знаний;**
- **Закрепление;**
- **Домашняя работа.**



Дополнительно

- Мониторинги;
- Олимпиады;
- Диагностики.



МОУ Начальная школа- детский сад № 16 «Солнышко»

Адрес:

**Ярославская область,
Тутаевский район,
село Борисоглеб,
улица Октябрьская, дом 3.**

Электронная почта:

tmrsol16.tutaev@yarregion.ru

